


หลังคา เอสซีจี รุ่น ลอนคู่ไฮบริด เนื้อแน่น แข็งแรง ทนทาน

สูตรใหม่

FIBER HYBRID+ 




คุณสมบัติเด่น หลังคาไฟเบอร์ซีเมนต์ เอสซีจี รุ่น ลอนคูไฮบริด

สูตรใหม่

FIBER HYBRID+



นวัตกรรมอนุภาคนาโนขนาดเล็ก ที่แทรกซึมเข้าไปในเนื้อกระเบื้อง เพื่อเพิ่มพลังการยึดเกาะระหว่างโมเลกุลปูนซีเมนต์ เอสซีจี กับ เส้นใยสังเคราะห์พิเศษ ให้เนื้อกระเบื้อง แน่น แข็งแรง ทนทาน



เนื้อแน่น ทนทาน

- สูตรใหม่ พัฒนาอีกขั้นด้วยนวัตกรรมนาโนเทคโนโลยี FIBER HYBRID+ ให้เนื้อกระเบื้องแน่นขึ้น แข็งแรง ทนทาน มากยิ่งขึ้น

สวย ทนนาน

- ด้วยสูตรสี ที่พัฒนาให้ยึดเกาะเนื้อกระเบื้องได้เหนียวแน่นยิ่งขึ้น พร้อมเคลือบสี พิเศษ 2 ชั้น ด้วยระบบม่านสีมาตรฐานระดับโลก สีจึงสวย สดใส เงามาง

มั่นใจ ไร้กังวล

- ได้รับการรับรองมาตรฐาน มอก.1407-2540 และวางใจได้ด้วย กระบวนการผลิตจากเอสซีจี ที่เชี่ยวชาญด้านหลังคามายาวนานกว่า 70 ปี

ปลอดภัย อยู่สบาย

- ไม่มีส่วนผสมของแร่ใยหินที่เป็นสารก่อมะเร็ง อยู่สบาย ไม่ร้อน เสียงไม่ดัง

ข้อมูลเทคนิค

รายละเอียด	ขนาด : กว้าง x ยาว (ซม.)	
	50 x 120	50 x 150
หนา (มม.)	5.5	5.5
น้ำหนัก (กก./แผ่น)	6.7	8.4
จำนวนแผ่น/ตร.ม.	2.2	1.7
ความชันหลังคา (องศา)	15-40	15-40
ระยะแป (ซม.)	100	130
มาตรฐานผลิตภัณฑ์อุตสาหกรรม	มอก. 1407-2540	




ด้วยเทคโนโลยี

FIBER HYBRID+


เพิ่มพลังการยึดเกาะระหว่าง โมเลกุลปูนซีเมนต์กับเส้นใย
สังเคราะห์พิเศษให้เนื้อกระเบื้อง แน่น แข็งแรง ทนทาน

กลุ่มสีประกายมุก


**สี
หายดี**




สีเขียวประกายมุก




สีแดงประกายมุก



สีน้ำตาลประกายมุก



สีน้ำเงินประกายมุก



สีม่วงประกายมุก



สีส้มประกายมุก

กลุ่มสีมาตรฐาน

**สี
หายดี**



สีเปลือกมังคุด

**สี
หายดี**



สีน้ำทะเล



สีหมากสุก



สีเขียว



สีแดง



สีเขียวสมุทร



สีเทาศิลา

ลอนคู่ ซีเมนต์



สีน้ำเงินประกายมุก



สีน้ำตาลประกายมุก



สีเขียวประกายมุก



สีหมากสุก



สีแดงประกายมุก



สีม่วงประกายมุก



ชุดครอบโค้ง เอสซีจี สำหรับหลังคาไฟเบอร์ซีเมนต์ เอสซีจี รุ่น ลอนคู่ไฮบริด

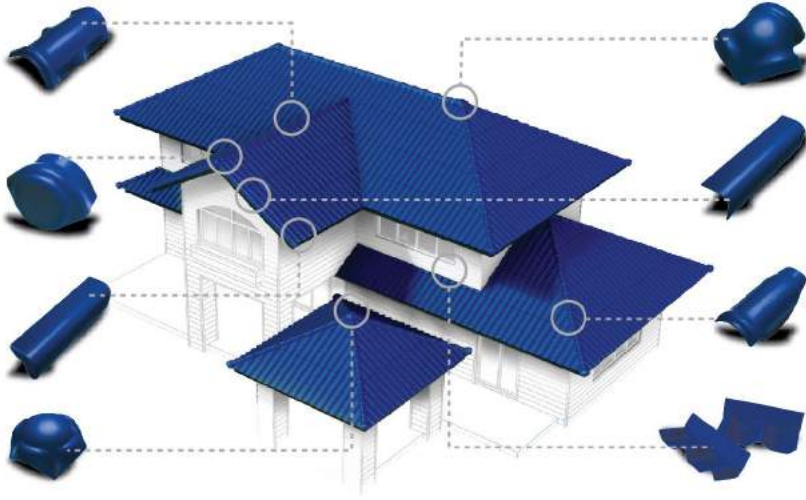
- สวยสมบูรณ์แบบกลมกลืนทั้งผืนหลังคา ออกแบบอย่างพิถีพิถัน พอดีกับทุกส่วนโค้งงอรูปลอน ทุกจุด ทุกระบายต่อ
- ไม้รั้ว ไม้มีคราน้ำปูนละเอียด ป้องกันการรั่วซึมได้สมบูรณ์แบบ และแข็งแรงทนกว่า
- สวยงามกลมกลืน มีให้เลือกครบตามदेशของหลังคา เอสซีจี รุ่น ลอนคู่
- ใช้ได้กับความชันหลังคา 20 - 40 องศา

ครอบสันโค้ง
ใช้ปิดตลอดแนวสันหลังคา
(2.2 แผ่น / สันหลังคา 1 ม.)

ครอบโค้งปิดปลาย
ใช้ปิดหน้าจั่วสำหรับ
หลังคาทรงจั่วหรือ
ปิดที่ชายของสันตะเข้

ครอบข้างปิดชาย
ใช้ต่อจากครอบข้างตัวสุดท้าย
บริเวณเป็นลมของหลังคาทรงจั่ว

ครอบโค้ง 4 ทาง
ใช้ปิดทับสันตะเข้ทั้ง 4 ข้าง
ที่มาบรรจบกัน
สำหรับหลังคาทรงปั้นหย่า



ครอบโค้ง 3 ทาง
ใช้ปิดบริเวณที่สันหลังคา
บรรจบสันตะเข้สำหรับ
สันหลังคาทรงปั้นหย่า

ครอบข้าง
ใช้ปิดบริเวณเป็นลม
ของหลังคาทรงจั่ว
(2 แผ่น / เป็นลม 1 ม.)

ครอบโค้งตะเข้
ใช้ปิดตลอดแนวสันตะเข้
(2.5 แผ่น / สันตะเข้ 1 ม.)

ครอบชนผนัง
ใช้ปิดที่ปลายกระเบื้อง
ส่วนที่ชนกับฝาผนัง
(2.2 แผ่น / ผนัง 1 ม.)

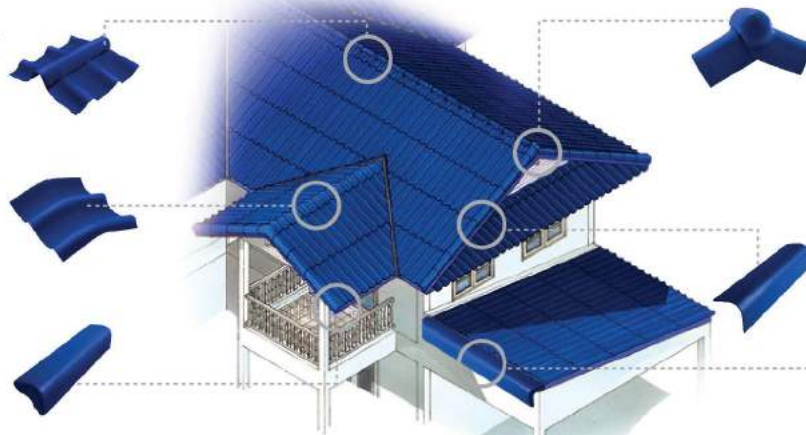
ชุดครอบมุม เอสซีจี สำหรับหลังคาไฟเบอร์ซีเมนต์ เอสซีจี รุ่น ลอนคู่ไฮบริด

- ใช้ได้กับความชันหลังคา 15 - 40 องศา

ครอบสันปรับมุม*
ใช้ปิดที่สันหลังคา
สำหรับหลังคาที่มีความชัน
ตั้งแต่ 15-40 องศา

ครอบมุม 15 และ 20 องศา
ใช้ปิดที่สันหลังคา
สำหรับหลังคาที่มีความชัน
15 และ 20 องศา
(มีเฉพาะสีเทาซีเมนต์)

ครอบข้างปิดชาย
ใช้ต่อจากครอบข้างตัวสุดท้าย
บริเวณเป็นลมของหลังคาทรงจั่ว



ครอบปิดจั่วปรับมุม*
ใช้ปิดหน้าจั่ว
สำหรับหลังคาทรงจั่ว

ครอบข้าง
ใช้ปิดบริเวณเป็นลม
ของหลังคาทรงจั่ว
(2 แผ่น / เป็นลม 1 ม.)

ครอบสันเพิงแทน
ใช้ปิดบริเวณสันเพิงแทน
(มีจำหน่ายเฉพาะสีเทาซีเมนต์)

* ครอบสันปรับมุมและครอบปิดจั่วปรับมุม มีจำหน่ายเฉพาะกลุ่มสีเทาซีเมนต์เท่านั้น

คำเตือน

• ใช้ติดตั้งเป็นหลังคาบ้านพักอาศัย หรืออาคารที่มีความสูงของสันหลังคาจากพื้นดิน ไม่เกิน 23 ม. เท่านั้น โดยต้องติดตั้งตามคู่มือการติดตั้ง และใช้อุปกรณ์ที่ได้มาตรฐานจากบริษัทผู้ผลิตเท่านั้น ห้ามนำไปใช้เพื่อวัตถุประสงค์อื่น • การทำงานบนหลังคา ต้องใช้อุปกรณ์ป้องกันภัยส่วนบุคคลบนที่สูง และอุปกรณ์ถ่ายน้ำหนักที่ได้มาตรฐาน เช่น บันได • ห้ามรับประทาน หรือนำเข้าปาก และไม่ควรถอดม้วนที่เกิดจากการตัด เคียว เจาะ หรือขีด ผลิตภัณฑ์

ข้อควรระวัง

• ผลิตภัณฑ์หลังคาไฟเบอร์ซีเมนต์ เอสซีจี ถูกออกแบบและกำหนดวิธีการใช้งาน ให้เหมาะสมกับสภาพการใช้งานในประเทศไทยเท่านั้น การนำไปใช้งานนอกประเทศไทย ถือเป็นความรับผิดชอบโดยเจ้าของผู้ออกแบบ ผู้ควบคุมงานก่อสร้าง และผู้ติดตั้ง กรุณาศึกษาคู่มือก่อนการใช้งาน หรือให้ตรวจสอบได้ที่ www.scgbuildingmaterials.com

• สำหรับการใช้งานในบ้านที่หลังคาเกินกว่า 500 ตร.ม. ควรปรึกษาเจ้าหน้าที่บริการเทคนิคของบริษัท

MHB-S-R31-C002-6012

• สีสอนผลิตภัณฑ์ในภาพอาจแตกต่างจากสีของผลิตภัณฑ์จริง เนื่องจากระบบการพิมพ์ ควรพิจารณาสีของผลิตภัณฑ์จริงที่ร้านค้าก่อนการสั่งซื้อ

All content, design, and layout are Copyright © 2017, SCG Cement-Building Materials All Rights Reserved, Reproduction in whole or part in any form or medium without specific written permission is prohibited.



หาซื้อได้ที่ SCG Authorized Dealer และร้านค้าวัสดุก่อสร้างชั้นนำ
SCG Contact Center 02-586-2222
Email : contact@scg.co.th, www.scgbuildingmaterials.com